

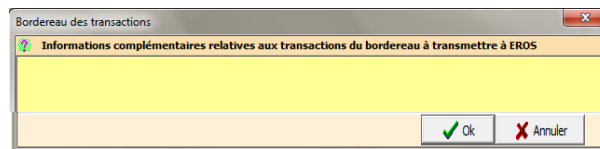
Astuce eFRAN

Décembre 2017




Où peut-on inscrire une « note » dans le eFRAN?

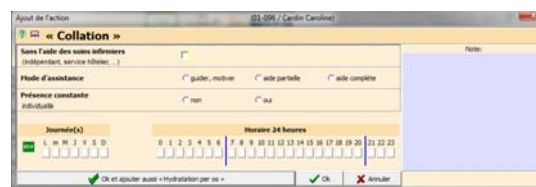
Au **bordereau**, à partir du bouton « **Opération en lien avec le bordereau** ▼ » et la commande « **Joindre un commentaire général au bordereau** ».



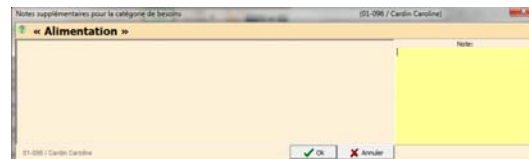
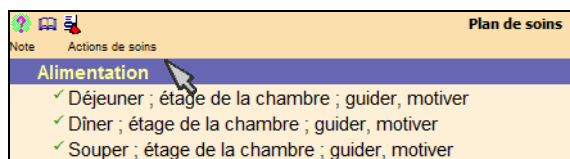
Au bas de chacune des **sections du profil bio-psycho-social**



À chacune des **actions**



À chacune des **catégories de besoins**, en double-cliquant sur la ligne portant le nom de la catégorie de besoins voulue dans le plan de soins (section du bas).



Bonne utilisation du eFRAN et
Joyeuses Fêtes de toute l'équipe!

